

Gemeinde Rieden am Forggensee

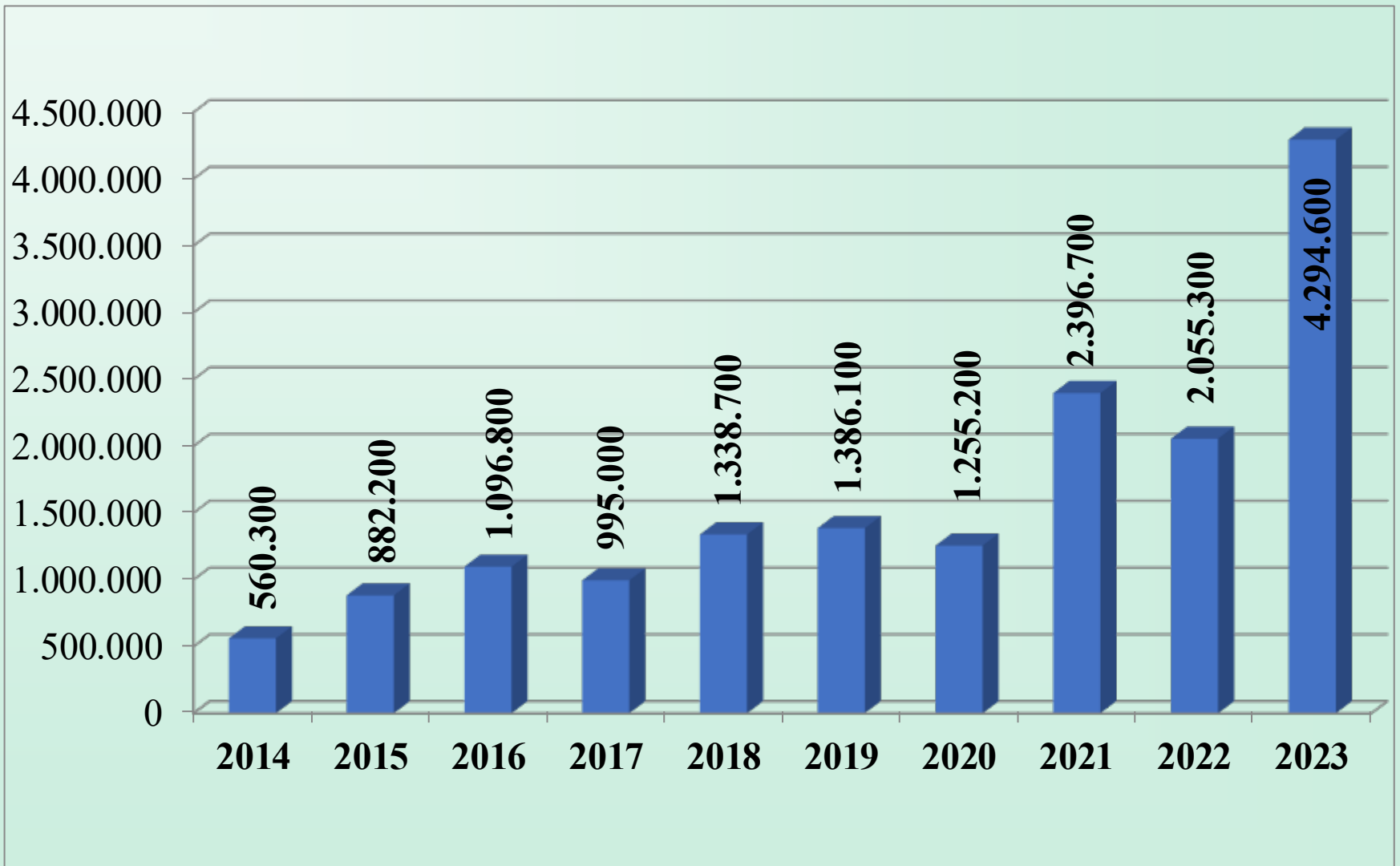
Zahlen 2023 zur
Bürgerversammlung 2024



Steuereinnahmen

	2021	2022	2023
Grundsteuer A 350 %	16.200 €	16.200 €	16.200 €
Grundsteuer B 350 %	233.100 €	230.000 €	231.200 €
Gewerbesteuer 320 %	2.396.200 €	2.055.300 €	4.294.600 €

Gewerbesteuerentwicklung



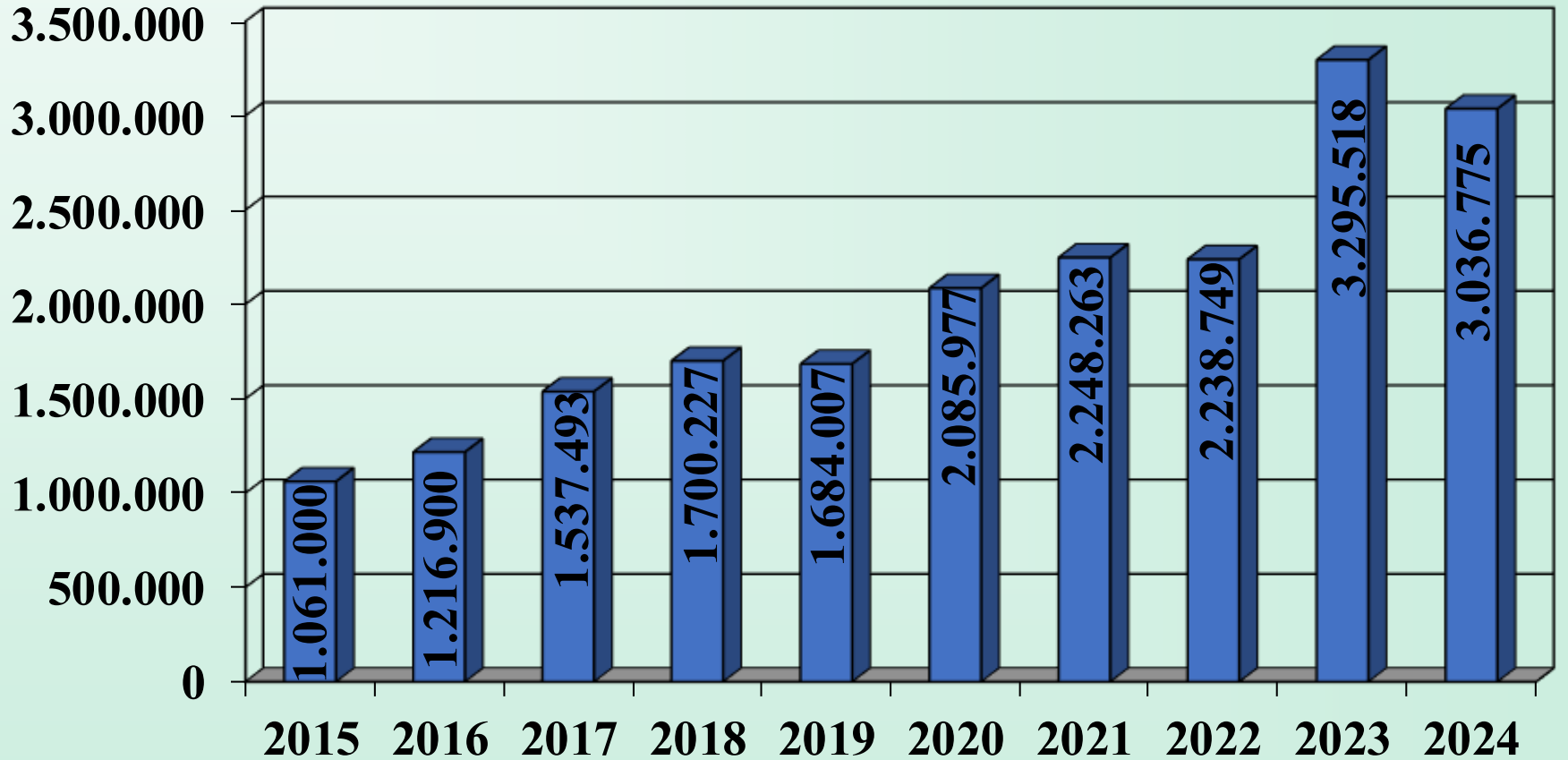
Finanzzuweisungen

	2021	2022	2023
Einkommen- u. Lohnsteueranteil	979.300 €	1.015.000 €	1.094.300 €
Umsatzsteuer- anteil	186.800 €	169.100 €	171.800 €
Schlüssel- Zuweisung	0 €	0 €	0 €
Straßenunter- haltungszuschuss	38.200 €	38.200 €	38.200 €

Allgemeine Umlagen

	2021	2022	2023
Gewerbesteuer- umlage	224.400 €	290.500 €	294.200 €
Kreisumlage	984.700 €	980.600 €	1.492.900 €
VG-Umlage	153.600 €	166.000 €	178.000 €
Investitionsumlage	0 €	0 €	0 €
pro Kopf	114 €	122 €	129 €

Steuerkraft



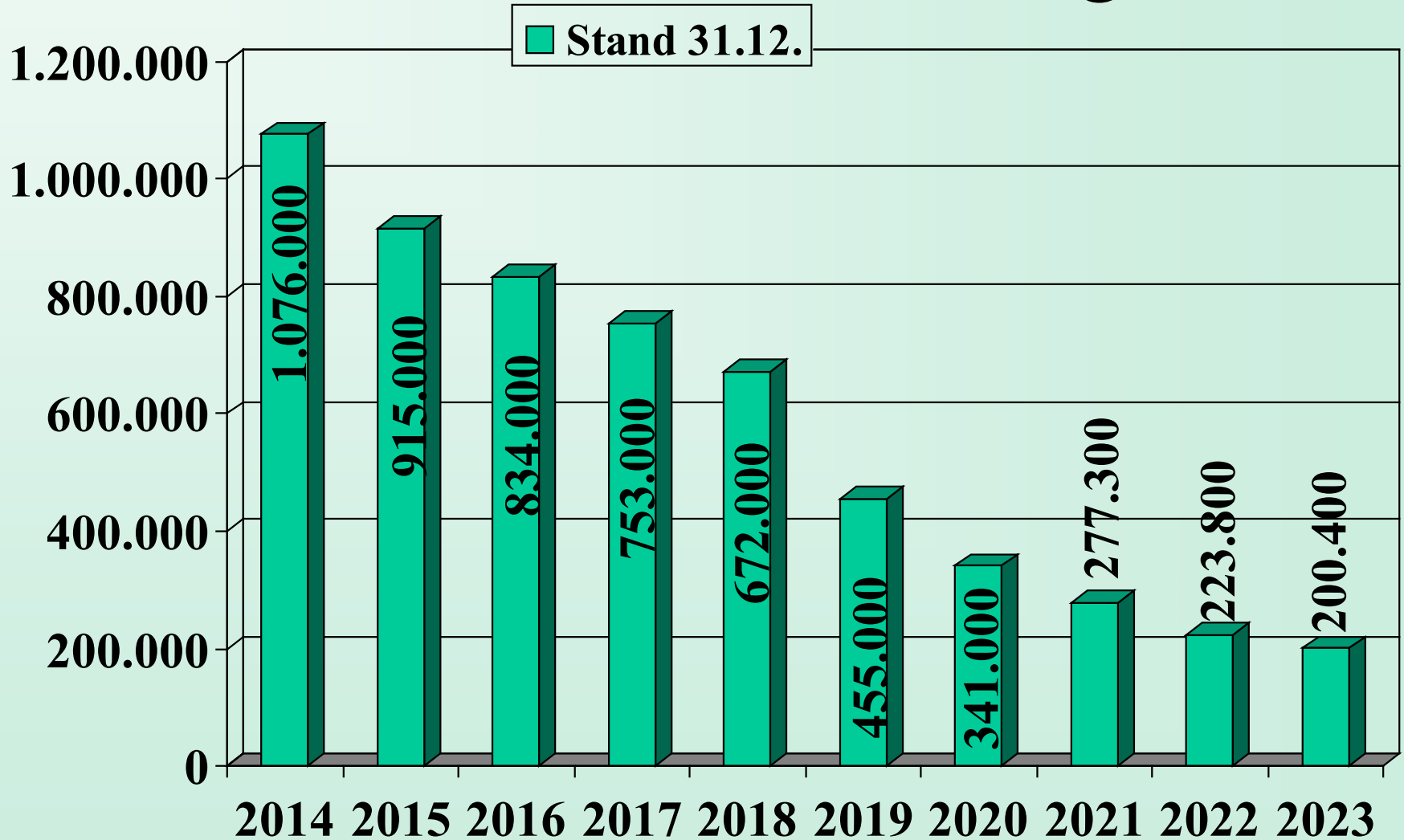
Pro Bürger: 833 963 1212 1317 1297 1561 1698 1682 2415 2197 €

Schuldenstand

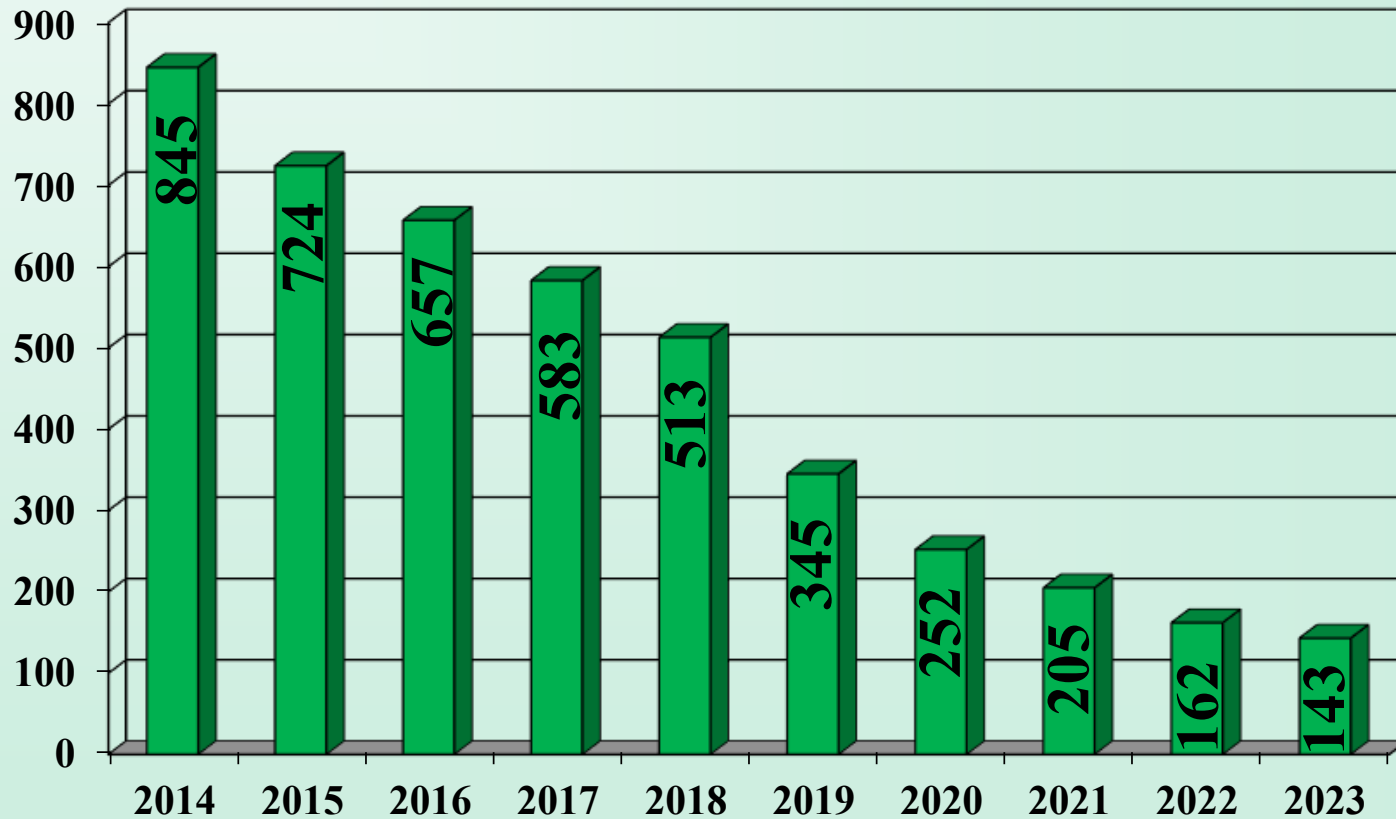
- Stand 31.12.2022 223.800 €
- Aufnahme 2023 0 €
- Tilgung 2023 23.400 €
- Stand 31.12.2023 200.400 €

- Zinsen 2023 5.500 €

Schuldenentwicklung



Pro – Kopf - Verschuldung



Rechnungsergebnis 2023

Verwaltungshaushalt	Einnahmen	7.927.100 €
	Ausgaben	4.485.400 €
	Zuführung zum Vermögens-HH	3.441.700 €

Vermögenshaushalt	Einnahmen	5.235.800 €
	Ausgaben	2.787.100 €
	Zuführung Allg.Rücklage	2.448.700 €

Rücklagen	Allgemeine Rücklage	4.869.000 €
	Sonderrücklagen	87.300 €
	Stand 31.12.2023	4.956.300 €

Rechnungsergebnis Tourismus

	2021	2022	2023
Einnahmen	199.300 €	202.400 €	301.800 €
Ausgaben	208.900 €	203.900 €	231.900 €
Fehlbetrag Überschuss	9.600 €	1.500 €	69.900 €